


# SUMMIT



Núm. 12, Año 4:  
14 de junio de 2017



En **Estados Unidos**, en mayo, la **tasa de desempleo** continuo su progresiva caída, al cerrar el mes en un nivel de 4.3%, siendo esta cifra la menor en casi 16 años. Además aunque se generaron un menor **número de empleos** nuevos, 138,000 de los 184,000 esperados, se presenta en el mercado laboral una demanda de trabajo que ya puede ser considerada persistente lo que apoya a una alza en la **tasa de interés** por parte de la **Reserva Federal**. Al día de hoy, las encuestas señalan una probabilidad de alza del 93%, inclinándose a un aumento de 25 bps en la reunión de hoy de la Fed, lo que fijaría la tasa de referencia en un rango de 1.00% - 1.25%.

En **Europa**, el **Banco Central Europeo (BCE)** decidió mantener sin cambios su **tasa de interés** en un nivel de 0.0%, un mínimo que se ha mantenido por más de un año. El **PIB** mostró un crecimiento de 1.9% en su comparación anual en el primer trimestre del año. Por otro lado, el **BCE** ha revisado a la alza su **pronóstico de crecimiento** para la economía de la región. Las nuevas previsiones contemplan una expansión del 1.9% en el 2017, mientras que para el 2018 y el 2019 se espera sea de 1.8% y de 1.7% respectivamente. Las **ventas al menudeo**, registraron un aumento anual del 2.5% en el mes de abril, cifra que supera las expectativas del 2.3%.

En **Asia**, el **PIB** de Japón registró un crecimiento anual de 1.3% para el primer trimestre del año. La economía de **Qatar** sufrirá drásticamente al tener un **bloqueo marítimo, aéreo y terrestre** debido a que se rompieron las relaciones diplomáticas con diversos países que creen que Qatar apoya y financia a grupos terroristas.

En **México**, la **inflación** continua aumentando lo que preocupa al alejarse cada vez más del objetivo de **Banxico**. Para el mes de mayo, presentó una tasa anual de 6.16%, mientras que el mismo en el mismo mes del 2016 fue de 2.60% anual. Esta cifra no era vista desde abril del 2009. Durante el mismo mes, el **índice de confianza al consumidor** se ubicó en 85.78 puntos. Aunque registró un avance de 2.2% con respecto al mes anterior, en comparación a mayo del año pasado presenta una disminución de 4.6% anual.

## INDICADORES RELEVANTES

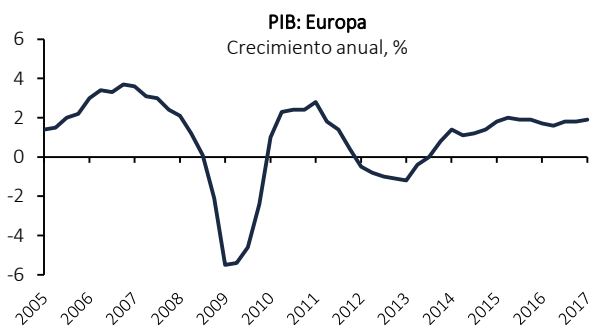
Variable	Inicio 31 may'17	Fin 13 jun'17	Variación
MXN/USD	\$18.62	\$18.05	-3.05% ▼
EUR/USD	€ 0.889	€ 0.892	0.29% ▲
BMV	48,788.4	49,026.8	0.49% ▲
S&P	2,411.80	2,440.35	1.18% ▲
MME (USD)	\$43.67	\$42.29	-3.16% ▼
2Y MEX	7.23%	7.04%	-19 bps ▼
10Y MEX	7.33%	7.09%	-24 bps ▼

## CALENDARIO ECONÓMICO

Indicador/ Evento	Fecha
Política monetaria (Reino Unido)	15-junio
Actividad industrial (Japón)	21-junio
Confianza del consumidor (Zona Euro)	22-junio
PMI manufacturero (EE.UU.)	24-junio

## PRODUCTO INTERNO BRUTO: EUROPA

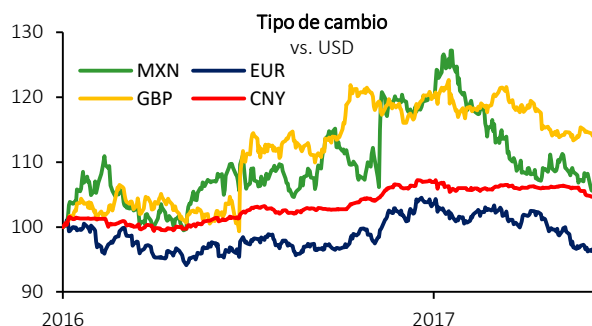
El PIB de Europa ha mostrado un crecimiento estable durante los últimos tres años, cercano al 2%, considerado apropiado para una economía desarrollada.



\*Última observación: 1T-2017, datos trimestrales. Fuente: Bloomberg.

## TIPO DE CAMBIO

El peso está entre las monedas que mayor depreciación han mostrado desde el inicio del 2016, mientras que la libra también ha sido afectada desde la decisión de Brexit.



\*Última observación: Mayo 2017, datos diarios. Fuente: Bloomberg.

## INFLACIÓN: MÉXICO


	2014	2015	2016	2017
Inflación	3.51%	2.88%	2.60%	6.16%
Inflación subyacente	3.00%	2.33%	2.93%	4.78%
Inflación no subyacente	5.19%	4.64%	1.55%	10.60%

\*Datos de mayo de cada año

La inflación del país claramente ha aumentado a niveles extraordinarios este año, principalmente afectada por el aumento de precios en los energéticos. Sin embargo, se puede observar un efecto de la inflación no subyacente (energéticos y agropecuarios) en la subyacente al encontrarse también fuera del rango objetivo de Banxico. Estas cifras reflejan la necesidad de medidas correctivas por parte de Banxico para cumplir con su mandato de mantener la estabilidad de precios. Esto se da después de dos años de haber mantenido la inflación en el rango inferior del objetivo.

Fuente: Secretaría de Economía.





## Competitividad económica

El Centro de Competitividad Mundial IMD, es una escuela de negocios que publica el Ranking Mundial de Competitividad. Este consiste en evaluar la competitividad de 63 países, con respecto a su capacidad para ofrecer y mantener un entorno favorable en donde las empresas pueden competir con eficiencia y generar valor.

En el ranking de este año, México bajó tres posiciones y se ubica en el lugar 48 (su posición más baja desde el año 2008). Nuestro país reportó fortalezas en las horas de trabajo empresarial (lugar 2), desempleo juvenil (7), costo de vida (8) y tasa de desempleo (10). Mientras que las debilidades se reportaron en: la matriculación en escuela secundaria (lugar 63), concentración del comercio exterior (62), transparencia gubernamental (60), corrupción (59) y homicidios (59).

En las primeras posiciones se encontraron Hong Kong, Suiza, Singapur y EE.UU. El desempeño de alta competitividad se observó que tiene una gran relación con exportación e importación, y economías basadas en manufactura y servicios. Además, estas economías cuentan con una regulación eficiente a los negocios, infraestructura física e intangible, y promueven instituciones inclusivas.

Al final de la lista se encuentran países caracterizados por polémicas económicas y políticas como Ucrania, Brasil y Venezuela, que ocupa el lugar 63.

En América Latina, hubo una caída en competitividad debido al bajo desempeño económico y al deterioro de la eficiencia de gobierno en países como Brasil, Perú, Colombia y México. Otro aspecto importante fue la eficiencia del sector privado, especialmente en relación a la productividad de los negocios en Argentina y Brasil; prácticas gerenciales y actitudes de negocio y valores en Colombia y Perú; y el mercado laboral en Brasil y México.

Es evidente la necesidad de México de elevar su competitividad, a nivel tanto microeconómico impulsando empresas clave y mejorando el ambiente de negocios. Sin olvidar el factor macro, apostándole a la eficiencia del gobierno y a la inversión en infraestructura.

**México baja su competitividad global, pero mejoras en el mercado laboral muestran un panorama positivo**

Lugar	País	Cambio	Lugar	País	Cambio
1	Hong Kong	0	18	China	+7
3	Singapur	+1	31	Francia	+1
4	EE.UU.	-1	35	Chile	+1
10	Emiratos Árabes Unidos	+5	48	México	-3
13	Alemania	-1	61	Brasil	-4

Fuente: Datos del reporte del 2017 de IMD World Competitiveness Ranking

Suscríbete a nuestras publicaciones en: [publicaciones@talousconsulting.com](mailto:publicaciones@talousconsulting.com)

Estrategia

Entorno Económico

Finanzas

Capital Humano

Procesos

(81) 1957 3333



Torre VAO I Av. David Alfaro Siqueiros No. 104 San Pedro Garza García, NL

[www.talousconsulting.com](http://www.talousconsulting.com)

Talou es un despacho de consultoría especializada en soluciones a la medida de las necesidades de nuestros clientes. Agrupamos el talento de un equipo de profesionales con experiencia en una gran variedad de industrias.

Agregamos valor mediante la transferencia de conocimiento y experiencia para la toma de decisiones estratégicas de alto impacto. Buscamos mejorar los procesos de negocio de su Empresa aportando una visión estratégica y alineando incentivos.

Sabemos que cada cliente es diferente, por lo que desarrollamos de manera personalizada soluciones que atiendan las verdaderas necesidades de manera única e integral. Construimos relaciones fundamentadas en la cultura de honestidad, integridad y cercanía con nuestros clientes.

