


# SUMMIT



Núm. 9, Año 5:  
9 de mayo de 2018



En **Estados Unidos**, de acuerdo a una estimación anticipada de la Oficina de Análisis Económico, el **PIB** aumentó en 2.3% durante el primer trimestre del 2018; una cifra menor al 2.9% del trimestre anterior. Por otra parte, en la reunión de la Fed del 2 de mayo se mantuvieron las **tasas de interés** en 1.75%, luego de un alza de 25 puntos base en marzo y se comunicó que no hay intenciones de desviarse del alza gradual de tasas. Por otro lado, el **Presidente Trump** decidió retirarse del **acuerdo nuclear de Irán**, esta decisión podrían tener importantes implicaciones en una región llena de conflictos.

En la **Zona Euro**, el Banco Central de Europeo decidió mantener sin cambio las tasas de interés en **0.0%**. Por otra parte, el índice de **confianza del consumidor** aumentó a **0.4** en abril, en línea con lo esperado. En cuanto a la **inflación**, de acuerdo a un cálculo preliminar de Eurostat, se espera que la cifra sea de 1.2% en abril, menor al 1.3% de marzo.

En **Asia**, en **Japón**, el **Banco Central** mantuvo su objetivo de tasa de interés a corto plazo en -0.1%, mientras que la tasa de desempleo se mantuvo en 2.5% en marzo, la misma que en el mes anterior y en línea con las estimaciones del mercado.

En **México**, la **inflación** registró una variación anual de 4.55% para el mes de abril. La tasa de **desempleo** para el mes de marzo fue de 3.2%, un nivel menor al 3.3% del mes de febrero. Asimismo, de acuerdo a datos del INEGI, los tres estados con los porcentajes más altos de desempleo fueron Tabasco, Estado de México y Durango con 7.6%, 4.5% y 4.4%, respectivamente. En cuanto a la **política monetaria**, a partir de la minuta de la reunión de la Junta de Gobierno, se percibió un tono un poco más restrictivo de lo que se anticipaba, por lo que está en duda si el ciclo de alzas de tasas terminó o no. Por otra parte, se estima que el **PIB** del primer trimestre del año presentó un crecimiento anual 2.4%, mientras que las actividades económicas primarias y terciarias presentaron un cambio anual de 5.1% y 3.1%; las secundarias no mostraron variación. La **confianza del consumidor** pasó de ser 82.5 en marzo a 85.8 puntos para el mes de abril.

## INDICADORES RELEVANTES

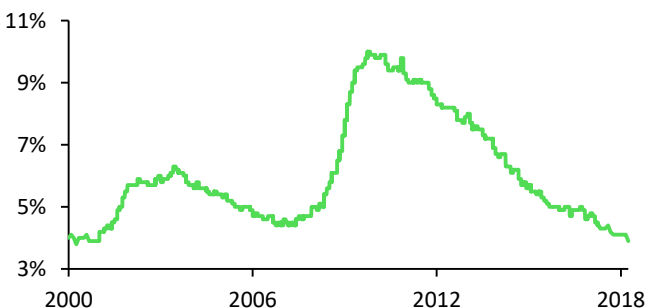
Variable	Inicio 26 abr' 18	Fin 8 may' 18	Variación
MXN/USD	\$18.85	\$19.57	3.86% ▲
EUR/USD	€ 0.822	€ 0.843	2.50% ▲
BMV	48,058.2	46,719.5	-2.79% ▼
S&P	2,639.40	2,671.92	1.23% ▼
MME (USD)	\$60.09	\$60.88	1.31% ▲
2Y MEX	7.31%	7.48%	17 bps ▲
10Y MEX	7.55%	7.73%	18 bps ▲

## CALENDARIO ECONÓMICO

Indicador/ Evento	Fecha
Tasa de Inflación (China)	10-may
Tasa de Inflación Abril (EE.UU.)	10-may
Producto Interno Bruto (Zona Euro)	15-may
Tasa de desempleo Abril (México)	21-may

### DESEMPLEO: EE.UU.

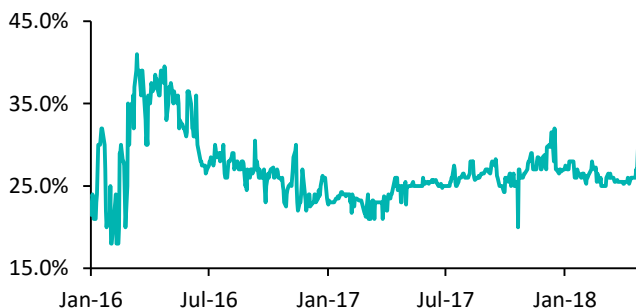
Para abril, la tasa de desempleo de Estados Unidos alcanzó un nivel de 3.9%. Es la primera vez desde el año 2000 que la tasa se encuentra por debajo del 4%.



Fuente: Bloomberg

### TASA DE INTERÉS: ARGENTINA

El banco central de Argentina elevó las tasas de interés por tercera vez en ocho días debido a una fuerte depreciación del peso argentino. Actualmente la tasa es de 40%.



Fuente: Bloomberg


## COMERCIO: CHINA

	Crecimiento anual			
	Enero	Febrero	Marzo	Abril
Comercio Total	22.0%	24.3%	5.2%	16.7%
Exportaciones	11.0%	44.0%	-2.7%	12.9%
Importaciones	37.1%	6.2%	14.4%	21.5%

Fuente: Bloomberg

A pesar de los enfrentamientos que ha tenido con el gobierno americano, con las nuevas sanciones que ha querido implementar Trump, el comercio de China registró un repunte en el mes de abril. Durante este mes, las exportaciones crecieron a una tasa anual de 12.9%, mientras que las importaciones lo hicieron a 21.5%. Sin embargo, no se deben desentender de las disputas con EE.UU. ya que seguirán causando tensión, lo que pone en riesgo la evolución del comercio chino.





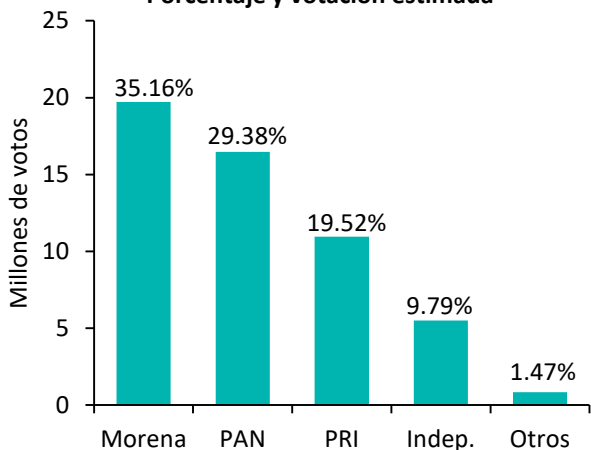
## ELECCIONES PARA EL SENADO 2018

El 1° de julio no sólo es la fecha en la que se elegirá el cargo de presidente, sino que también se renueva la Cámara de Senadores, la cual se encuentra integrada por 128 miembros, quienes son elegidos para un periodo de seis años. La manera en que se eligen los senadores es la siguiente: 64 son de mayoría relativa (primer lugar) y a cada estado le corresponden 2 senadores, por lo que cada partido presenta 2 candidatos, de tal forma que el elector vota por el partido y no por los candidatos de manera individual. Los otros 32 senadores se asignan según el principio de primera minoría, es decir, el segundo lugar en las elecciones

de dicha entidad federativa. Los últimos 32 senadores (conocidos como plurinominales) se registran en una lista nacional y se asignan a partir del principio de representación proporcional según los resultados electorales presidenciales. De acuerdo a un reporte de la encuestadora Massive Caller, en donde solo se incluyeron las senadurías por mayoría relativa (primer lugar) y los de primera minoría (segundo lugar), la coalición Juntos Haremos Historia (Morena-PT-PES) sería la primera fuerza con un total de 48 legisladores, mientras que Por México al Frente (PAN-PRD-MC) ocuparía el segundo lugar con 36.

Por su parte, la coalición Todos por México (PRI-PVEM-PANAL) pasaría de ser la primera fuerza a colocarse en el tercer lugar con un total de 10 legisladores. En cuanto a los independientes, solo se ve a Pedro Kumamoto con mayoría en el estado de Jalisco. En cuanto a los plurinominales, es muy probable que los primeros 8 a 10 nombres de cada lista de Morena o PAN sean los ganadores para la próxima legislatura. Si se consideran estos resultados como un reflejo de lo que sucede en las preferencias presidenciales y diputaciones federales, es claro que la verdadera batalla es entre el PAN y Morena.

Porcentaje y votación estimada



Fuente: Massive Caller

Resultados de la encuesta

Partido o Coalición	Mayoría	Primera minoría	Total
Juntos Haremos Historia (Morena-PT-PES)	34	14	48
Por México al Frente (PAN-PRD-MC)	26	10	36
Todos por México (PRI-PVEM-PANAL)	2	8	10
Independientes	1	1	2

Suscríbete a nuestras publicaciones en: [publicaciones@talousconsulting.com](mailto:publicaciones@talousconsulting.com)

Estrategia

Entorno Económico

Finanzas

Capital Humano

Procesos

**Talou** es un despacho de consultoría especializada en soluciones a la medida de las necesidades de nuestros clientes. Agrupamos el talento de un equipo de profesionales con experiencia en una gran variedad de industrias.

Agregamos valor mediante la transferencia de conocimiento y experiencia para la toma de decisiones estratégicas de alto impacto. Buscamos mejorar los procesos de negocio de su Empresa aportando una visión estratégica y alineando incentivos.

Sabemos que cada cliente es diferente, por lo que desarrollamos de manera personalizada soluciones que atiendan las verdaderas necesidades de manera única e integral. Construimos relaciones fundamentadas en la cultura de honestidad, integridad y cercanía con nuestros clientes.

(81) 1957 3333



Torre VAO I Av. David Alfaro Siqueiros No. 104 San Pedro Garza García, NL

[www.talousconsulting.com](http://www.talousconsulting.com)

